




Statie mobila beauty, ucenic profesional cu sertar

PASUL 1: INVENTAR COMPONENTE



- A:** Cadre Laterale (Aurii)
- B:** Tava Bază (Albă)
- C:** Raft Intermediar (Alb)
- D:** Unitate Sertar (Albă)
- E:** Roți Pivotante (Set 4)

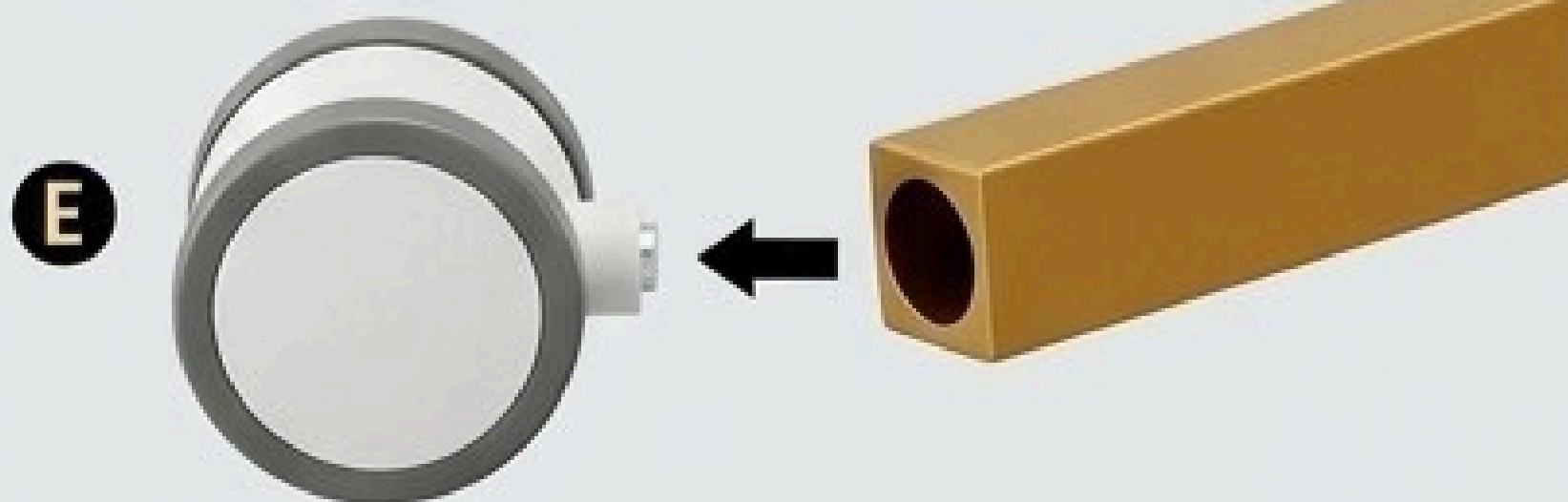
- F:** Kit feronerie
(șuruburi și imbus)

PASUL 3: MONTARE UNITATE SERTAR ȘI ROTI

Introduceți și fixați sertarul superior.



Introduceți roțile.



► Până la "click".

PASUL 4: FINALIZARE ȘI VERIFICARE

Strângeți complet toate șuruburile.



Verificați stabilitatea înainte de utilizare.